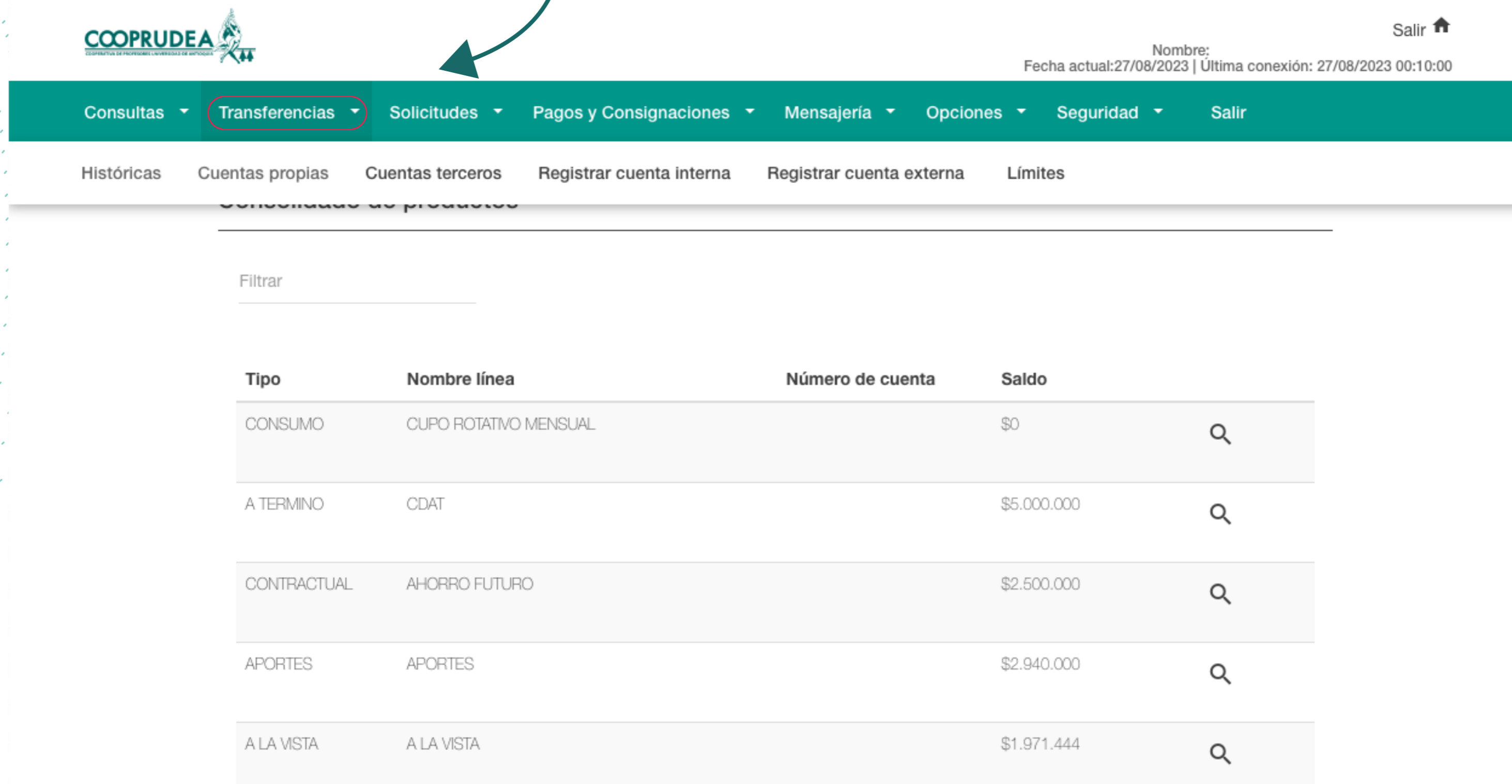


COOPRUDEA DIGITAL Instructivos

1. Ver histórico de transferencias
- 2. Transferencias a cuentas propias y externas**
3. Inscribir cuentas propias y externas

1. Ver histórico de transferencias

1. Al ingresar con tu usuario y contraseña, ubicando el cursor o haciendo clic en Transferencias, puedes ver las históricas, hacer transferencias o inscribir cuentas propias y externas.



The screenshot displays the COOPRUDEA digital banking interface. At the top left is the COOPRUDEA logo. On the right, there is a 'Salir' button with a home icon, and user information: 'Nombre:' and 'Fecha actual: 27/08/2023 | Última conexión: 27/08/2023 00:10:00'. A green navigation bar contains the following menu items: 'Consultas', 'Transferencias' (highlighted with a red circle and a blue arrow pointing to the text above), 'Solicitudes', 'Pagos y Consignaciones', 'Mensajería', 'Opciones', 'Seguridad', and 'Salir'. Below this bar, a sub-menu lists: 'Históricas', 'Cuentas propias', 'Cuentas terceros', 'Registrar cuenta interna', 'Registrar cuenta externa', and 'Límites'. The main content area features a 'Filtrar' input field and a table of account products.

Tipo	Nombre línea	Número de cuenta	Saldo	
CONSUMO	CUPO ROTATIVO MENSUAL		\$0	🔍
A TERMINO	CDAT		\$5.000.000	🔍
CONTRACTUAL	AHORRO FUTURO		\$2.500.000	🔍
APORTES	APORTES		\$2.940.000	🔍
A LA VISTA	A LA VISTA		\$1.971.444	🔍

2. Para ver el histórico de tus transacciones, haces clic en Históricas. Puedes buscar un rango específico no mayor a un mes y acceder a él dando clic en la lupa.



COOPRUDEA
COOPERATIVA DE PROFESORES UNIVERSIDAD DE ANTIOQUIA

Nombre: | Fecha actual: 27/08/2023 | Última conexión: 27/08/2023 00:06:57

Salir 

Consultas ▾ Transferencias ▾ Solicitudes ▾ Pagos y Consignaciones ▾ Mensajería ▾ Opciones ▾ Seguridad ▾ Salir

Históricas Cuentas propias Cuentas terceros Registrar cuenta interna Registrar cuenta externa Límites

Historial de mis transferencias

Fecha inicio: 27/07/2023 | Fecha Fin: 27/08/2023 

Fecha de transacción	Descripción	Monto	Estado
03/07/2023	Tx desde la cuenta A LA VISTA ***7381 hacia la cuenta ***2459	\$1.000,00	Procesada
30/06/2023	Tx desde la cuenta A LA VISTA ***7381 hacia la cuenta ***3123	\$100,00	Procesada
30/06/2023	Tx desde la cuenta A LA VISTA ***7381 hacia la cuenta APORTES ***9852	\$1.000,00	Procesada

3. Selecciona una fecha de inicio y luego una de fin. El rango no puede ser superior a tres meses.

The screenshot displays the COOPRUDEA digital interface. At the top left is the COOPRUDEA logo. On the right, there is a 'Salir' button with a home icon and a user status bar showing 'Nombre:' and 'Fecha actual: 27/08/2023 | Última conexión: 27/08/2023 00:06:57'. A green navigation bar contains menu items: Consultas, Transferencias, Solicitudes, Pagos y Consignaciones, Mensajería, Opciones, Seguridad, and Salir. Below this, the page title is 'CONSULTAS - AHORROS'. The account details section shows: **Producto :** DV -, **Saldo :** \$2.500.000, **Valor Apertura :** \$0, **Periodicidad Cuota :** MENSUAL, **Fecha Inicio :** 2023-02-03, **Tasa :** 5.7, **Valor Cuota :** \$500.000, **Fecha Vencimiento :** 2023-12-05, **Forma de Pago :** Débito Automático, and **Valor Pendiente :** \$0. Below the details, a prompt says 'Seleccione el rango de fecha para consulta de sus movimientos'. There are two date input fields: 'Fecha inicio' with the value '27/07/2023' and 'Fecha Fin' with the value '27/08/2023'. A search icon is to the right of these fields. Below the date selection is a table header with columns: 'Fecha y hora', 'Descripción', 'Débito', 'Crédito', and 'Saldo Final'. At the bottom of the interface are two buttons: 'Volver' (green) and 'Descargar Movimientos' (grey).

4. Después de seleccionar las fechas, debes hacer clic en la lupa.

COOPRUDEA
COOPERATIVA DE PROFESORES UNIVERSIDAD DE ANTIOQUIA

Salir

Nombre:
Fecha actual: 27/08/2023 | Última conexión: 27/08/2023 00:06:57

Consultas ▾ Transferencias ▾ Solicitudes ▾ Pagos y Consignaciones ▾ Mensajería ▾ Opciones ▾ Seguridad ▾ Salir

CONSULTAS - AHORROS

Producto : DV
Saldo : \$2.500.000
Valor Apertura : \$0
Periodicidad Cuota : MENSUAL

Fecha Inicio : 2023-02-03
Tasa : 5.7
Valor Cuota : \$500.000

Fecha Vencimiento : 2023-12-05
Forma de Pago : Débito Automático
Valor Pendiente : \$0

Seleccione el rango de fecha para consulta de sus movimientos

Fecha inicio: 27/07/2023 Fecha Fin: 27/08/2023

Fecha y hora	Descripción	Débito	Crédito	Saldo Final
--------------	-------------	--------	---------	-------------

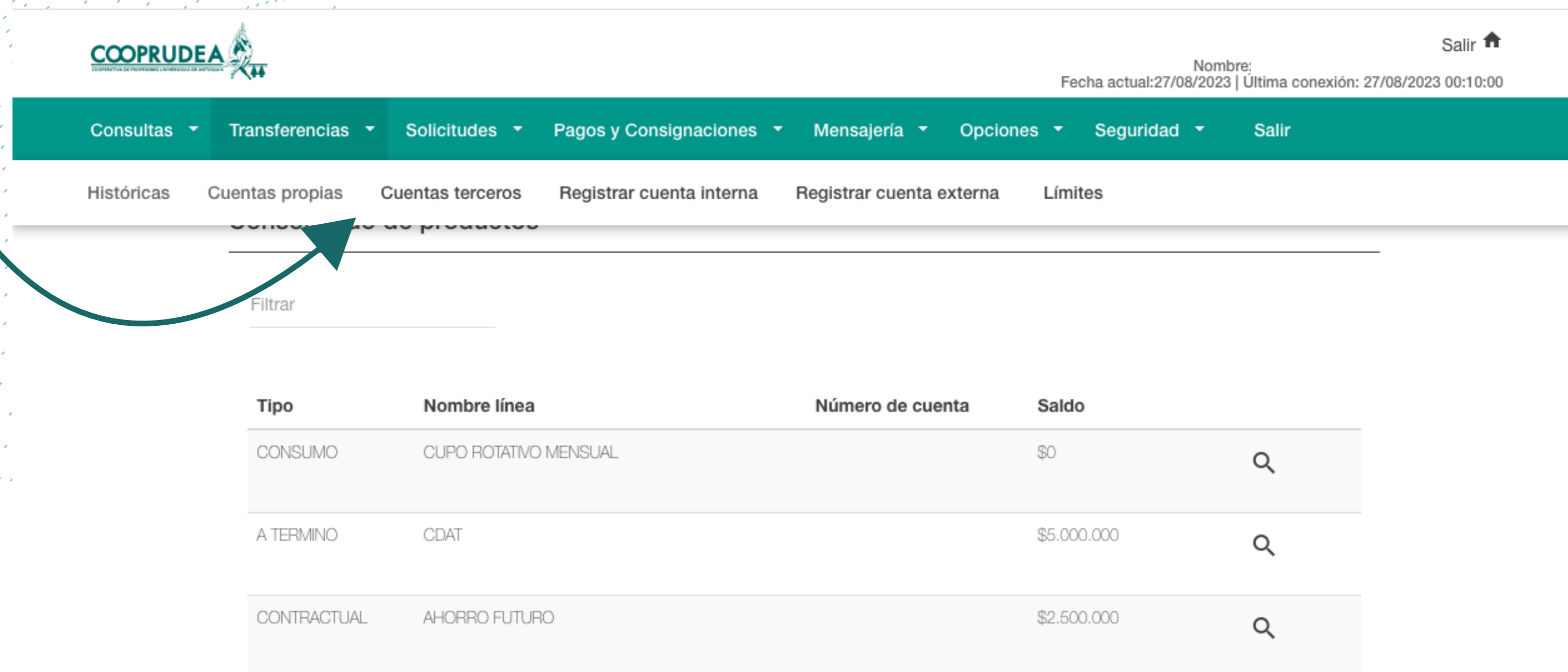
[Volver](#) [Descargar Movimientos](#)

5. Ya puedes ver tus movimientos y descargarlos en un PDF haciendo clic en el botón Descargar Movimientos.

The screenshot displays the COOPRUDEA digital interface. At the top left is the COOPRUDEA logo. On the right, there is a 'Salir' button with a home icon and user information: 'Nombre:', 'Fecha actual: 27/08/2023 | Última conexión: 27/08/2023 00:06:57'. A green navigation bar contains the following menu items: Consultas, Transferencias, Solicitudes, Pagos y Consignaciones, Mensajería, Opciones, Seguridad, and Salir. Below the navigation bar, the page title is 'CONSULTAS - AHORROS'. The main content area shows account details for 'Producto :', including 'Saldo : \$2.500.000', 'Valor Apertura : \$0', and 'Periodicidad Cuota : MENSUAL'. It also lists 'Fecha Inicio : 2023-02-03', 'Tasa : 5.7', and 'Valor Cuota : \$500.000'. Further details include 'Fecha Vencimiento : 2023-12-05', 'Forma de Pago : Débito Automático', and 'Valor Pendiente : \$0'. A section titled 'Seleccione el rango de fecha para consulta de sus movimientos' contains two date input fields: 'Fecha inicio' (27/07/2023) and 'Fecha Fin' (27/08/2023), with a search icon to the right. Below this is a table header with columns: 'Fecha y hora', 'Descripción', 'Débito', 'Crédito', and 'Saldo Final'. At the bottom, there are two buttons: 'Volver' (green) and 'Descargar Movimientos' (grey). A large green arrow points from the 'Descargar Movimientos' button back to the text at the top of the slide.

2. Transferencias cuentas propias o externas

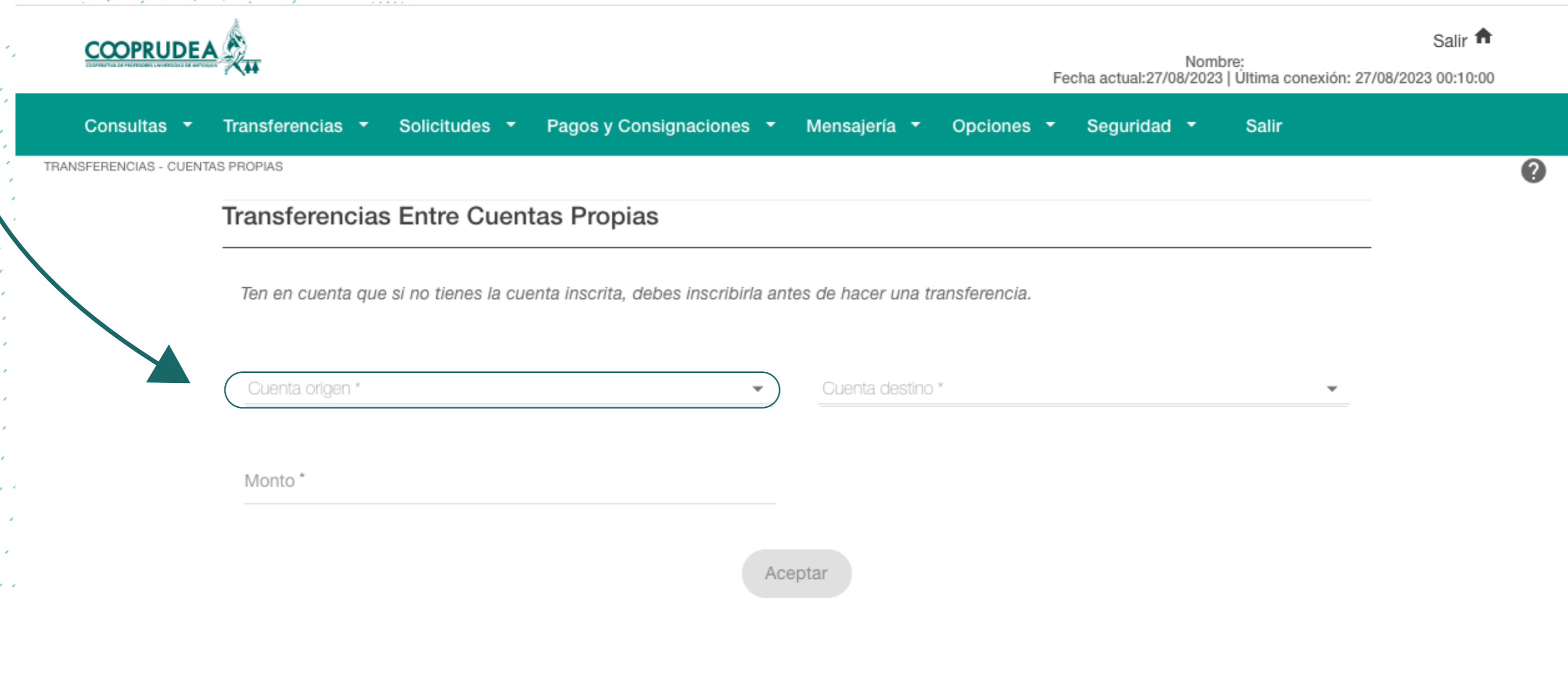
1. Al ingresar con tu usuario y contraseña, ubicando el cursor o haciendo clic en Transferencias, debes hacer clic en Cuentas propias o externas según lo que desees.




The screenshot displays the COOPRUDEA digital platform interface. At the top left is the COOPRUDEA logo. On the right, it shows the user's name, the current date (27/08/2023), and the last connection time (27/08/2023 00:10:00). A green navigation bar contains the following menu items: Consultas, Transferencias, Solicitudes, Pagos y Consignaciones, Mensajería, Opciones, Seguridad, and Salir. Below this bar, a sub-menu is visible with options: Históricas, Cuentas propias, Cuentas terceros, Registrar cuenta interna, Registrar cuenta externa, and Límites. A green arrow points from the text above to the 'Cuentas propias' option. Below the sub-menu is a 'Filtrar' input field. The main content area features a table with the following data:

Tipo	Nombre línea	Número de cuenta	Saldo	
CONSUMO	CUPO ROTATIVO MENSUAL		\$0	🔍
A TERMINO	CDAT		\$5.000.000	🔍
CONTRACTUAL	AHORRO FUTURO		\$2.500.000	🔍

2. Debes seleccionar la cuenta o producto de origen haciendo clic en Cuenta origen.




COOPRUDEA
COOPERATIVA DE PROFESORES UNIVERSIDAD DE ANTIOQUIA

Salir 

Nombre:
Fecha actual: 27/08/2023 | Última conexión: 27/08/2023 00:10:00

Consultas ▾ Transferencias ▾ Solicitudes ▾ Pagos y Consignaciones ▾ Mensajería ▾ Opciones ▾ Seguridad ▾ Salir

TRANSFERENCIAS - CUENTAS PROPIAS 

Transferencias Entre Cuentas Propias

Ten en cuenta que si no tienes la cuenta inscrita, debes inscribirla antes de hacer una transferencia.

Cuenta origen * Cuenta destino *

Monto *

Aceptar

3. Después, seleccionas la cuenta previamente inscrita donde depositarás el dinero en Cuenta destino.

The screenshot shows a web browser window with the URL `cooprudeasucursal.wog.cloud/cdigital/aplicacion/?id=1AB6B50DEB6334E2290C0C5853618864#/transferencias`. The page header includes the COOPRUDEA logo and a navigation menu with options: Consultas, Transferencias, Solicitudes, Pagos y Consignaciones, Mensajería, Opciones, Seguridad, and Salir. The main content area is titled "Transferencias Entre Cuentas Propias" and contains a warning: "Ten en cuenta que si no tienes la cuenta inscrita, debes inscribirla antes de hacer una transferencia." Below this, there are two dropdown menus: "Cuenta origen" (set to "2107381 - A LA VISTA") and "Cuenta destino" (highlighted by a red arrow). A "Monto" field is present with the value "0000000000" and an "Aceptar" button.

4. Ahora, ingresa el valor o monto a transferir en Monto y haces clic en el botón Aceptar.

COOPRUDEA
COOPERATIVA DE PROFESORES UNIVERSIDAD DE ANTIOQUIA

Salir

Nombre
Fecha actual: 28/08/2023 | Última conexión: 27/08/2023 17:08:34

Consultas ▾ Transferencias ▾ Solicitudes ▾ Pagos y Consignaciones ▾ Mensajería ▾ Opciones ▾ Seguridad ▾ Salir

TRANSFERENCIAS - CUENTAS PROPIAS

Transferencias Entre Cuentas Propias

Ten en cuenta que si no tienes la cuenta inscrita, debes inscribirla antes de hacer una transferencia.

Cuenta origen * Cuenta destino *

- A LA VISTA AHORRO FUTURO

Monto *

\$50.000,00

Aceptar

5. Ahora, ingresas el código de seguridad enviado al correo y al celular y haces clic en Aceptar.

The screenshot displays the COOPRUDEA digital banking interface. At the top, the COOPRUDEA logo is on the left, and the user's name and connection date are on the right. A navigation menu includes options like Consultas, Transferencias, Solicitudes, Pagos y Consignaciones, Mensajería, Opciones, Seguridad, and Salir. The main content area is titled 'TRANSFERENCIAS - CUENTAS PROPIAS' and shows a 'Transferencias Entre Cuentas Propias' screen. A modal dialog box titled 'Confirmación Código' is overlaid on the screen, prompting the user to enter a security code. The dialog contains the text 'Por favor ingresa el código enviado por mensaje de texto y/o correo electrónico', a text input field labeled 'Código *', and two buttons: 'Cancelar' and 'Aceptar'. A green arrow from the text above points to the 'Aceptar' button, and another green arrow points from the 'Código *' field to the 'Aceptar' button.

6. Has terminado.



Salir 

Nombre:
Fecha actual: 28/08/2023 | Última conexión: 27/08/2023 17:08:34

Consultas ▾ Transferencias ▾ Solicitudes ▾ Pagos y Consignaciones ▾ Mensajería ▾ Opciones ▾ Seguridad ▾ Salir

TRANSFERENCIAS - CUENTAS PROPIAS



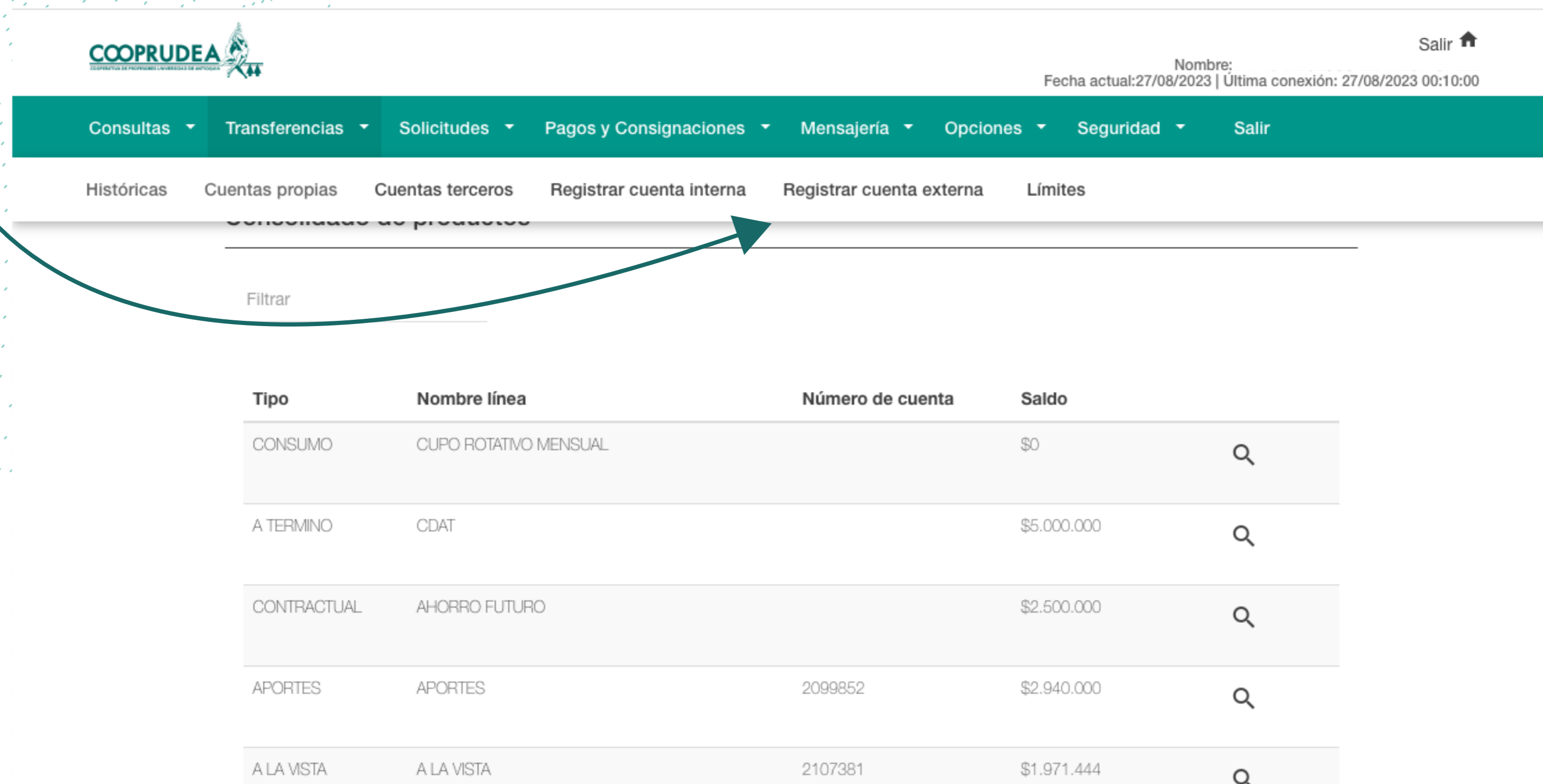
Transferencias Entre Cuentas Propias

Transacción exitosa

Aceptar

3 . Inscribir cuentas propias o externas

1. Al ingresar con tu usuario y contraseña, ubicando el cursor o haciendo clic en Transferencias, debes hacer clic en Registrar cuenta interna o externa, según lo que desees.



The screenshot displays the COOPRUDEA digital platform interface. At the top left is the COOPRUDEA logo. On the right, there is a 'Salir' button with a home icon, and user information: 'Nombre: [redacted]', 'Fecha actual: 27/08/2023 | Última conexión: 27/08/2023 00:10:00'. A green navigation bar contains the following menu items: Consultas, Transferencias, Solicitudes, Pagos y Consignaciones, Mensajería, Opciones, Seguridad, and Salir. Below this bar, a sub-menu is visible with options: Históricas, Cuentas propias, Cuentas terceros, Registrar cuenta interna, Registrar cuenta externa, and Límites. A green arrow points from the 'Transferencias' menu item to the 'Registrar cuenta interna' option. Below the navigation bar, there is a 'Filtrar' input field. The main content area features a table with the following data:

Tipo	Nombre línea	Número de cuenta	Saldo	
CONSUMO	CUPO ROTATIVO MENSUAL		\$0	🔍
A TERMINO	CDAT		\$5.000.000	🔍
CONTRACTUAL	AHORRO FUTURO		\$2.500.000	🔍
APORTES	APORTES	2099852	\$2.940.000	🔍
A LA VISTA	A LA VISTA	2107381	\$1.971.444	🔍

2. Puedes ver las cuentas que tengas inscritas y adicionar una haciendo clic en el botón +

COOPRUDEA
COOPERATIVA DE PROFESORES UNIVERSIDAD DE ANTIOQUIA

Nombre
Fecha actual: 28/08/2023 | Última conexión: 28/08/2023 08:36:03

Salir

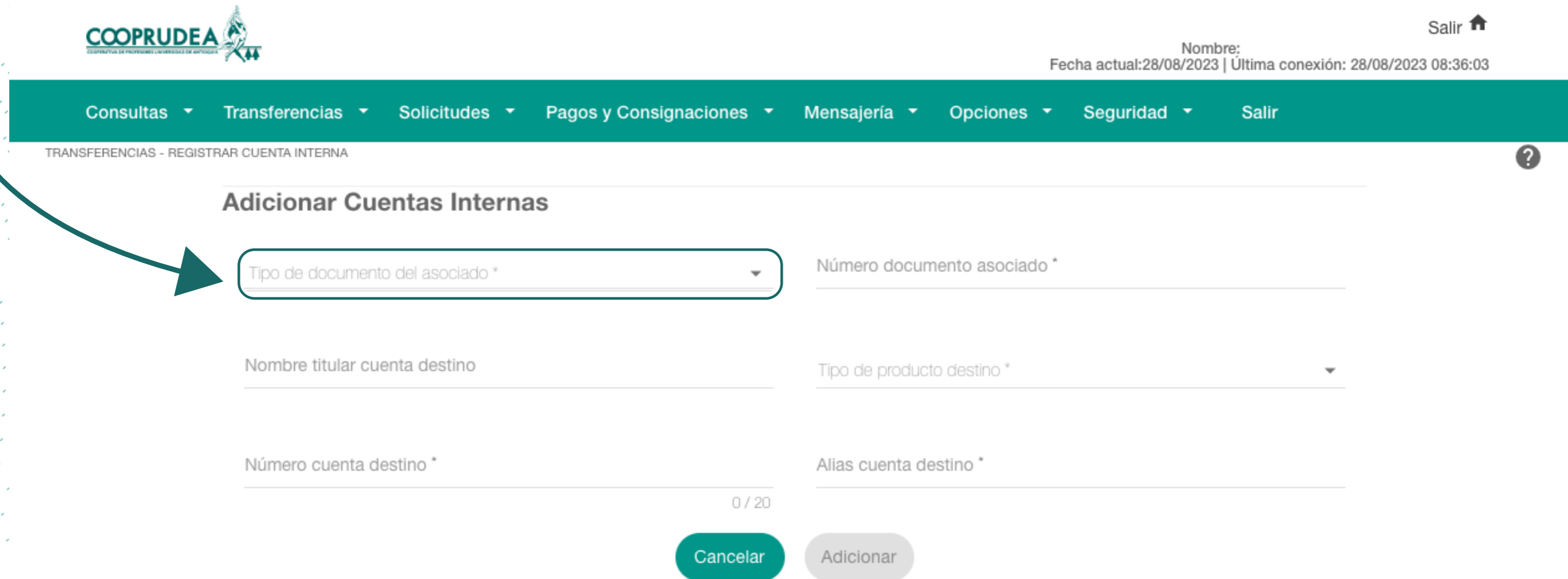
Consultas ▾ Transferencias ▾ Solicitudes ▾ Pagos y Consignaciones ▾ Mensajería ▾ Opciones ▾ Seguridad ▾ Salir

TRANSFERENCIAS - REGISTRAR CUENTA INTERNA


Listado de Cuentas Internas

Titular cuenta	Número cuenta destino	Alias cuenta	Estado	Acción
JUAN PÉREZ	999999999	JUAN	Activada	

3. Ahora debes diligenciar cada cuadro con la información correspondiente.




COOPRUDEA
COOPERATIVA DE PROFESORES UNIVERSIDAD DE ANTIOQUIA


Salir 

Nombre:
Fecha actual: 28/08/2023 | Última conexión: 28/08/2023 08:36:03

Consultas ▾ Transferencias ▾ Solicitudes ▾ Pagos y Consignaciones ▾ Mensajería ▾ Opciones ▾ Seguridad ▾ Salir


TRANSFERENCIAS - REGISTRAR CUENTA INTERNA 

Adicionar Cuentas Internas

Tipo de documento del asociado * 

Número documento asociado *

Nombre titular cuenta destino

Tipo de producto destino * 

Número cuenta destino * 0 / 20

Alias cuenta destino *

Cancelar Adicionar

4. Una vez diligenciada la información, debes hacer clic en el botón Adicionar.

COOPRUDEA
COOPERATIVA DE PROFESORES UNIVERSIDAD DE ANTIOQUIA

Salir

Nombre:
Fecha actual:28/08/2023 | Última conexión: 28/08/2023 08:36:03

Consultas ▾ Transferencias ▾ Solicitudes ▾ Pagos y Consignaciones ▾ Mensajería ▾ Opciones ▾ Seguridad ▾ Salir

TRANSFERENCIAS - REGISTRAR CUENTA INTERNA

Adicionar Cuentas Internas

Tipo de documento del asociado *

CEDULA DE CIUDADANIA ▾

Número documento asociado *

Nombre titular cuenta destino

Tipo de producto destino *

AHORRO ▾

Número cuenta destino *

Alias cuenta destino *

JUAN PÉREZ

7 / 20

Cancelar Adicionar

5. Debes ingresar el código de seguridad enviado al correo y al celular.

The screenshot displays the COOPRUDEA web interface. At the top left is the COOPRUDEA logo. At the top right, the user's name 'JOSE FERNANDO LONDOAO MEJIA' and the date '31/08/2023' are visible. A navigation menu includes 'Consultas', 'Transferencias', 'Solicitudes', 'Pagos y Consignaciones', 'Mensajería', 'Opciones', 'Seguridad', and 'Salir'. The main content area is titled 'TRANSFERENCIAS - REGISTRAR CUENTA INTERNA' and 'Adicionar Cuentas Internas'. It contains form fields for 'Tipo de documento del asociado *' (CEDULA DE CIUDADANIA), 'Nombre titular cuenta destino' (0000000000), and 'Número cuenta destino *' (0000000000). A modal dialog box titled 'Confirmación Código' is overlaid on the page, with the text 'Por favor ingresa el código enviado por mensaje de texto y/o correo electrónico'. It features a text input field labeled 'Código *' and two buttons: 'Cancelar' and 'Aceptar'. A teal arrow points from the text in the first step to the 'Aceptar' button in the dialog box.

5. Has terminado.

The screenshot displays the COOPRUDEA digital interface. At the top left is the COOPRUDEA logo. On the right, there is a 'Salir' button with a home icon, and user information: 'Nombre:' and 'Fecha actual: 28/08/2023 | Última conexión: 28/08/2023 08:36:03'. A green navigation bar contains the following menu items: 'Consultas', 'Transferencias', 'Solicitudes', 'Pagos y Consignaciones', 'Mensajería', 'Opciones', 'Seguridad', and 'Salir'. Below the navigation bar, the breadcrumb 'TRANSFERENCIAS - REGISTRAR CUENTA INTERNA' is visible. The main content area is titled 'Mensajes Cuentas Internas' and displays the message 'Registro creado exitosamente'. A green 'Aceptar' button is centered below the message. A help icon (?) is located in the top right corner of the main content area.

Te damos la
Bienvenida a
COOPRUDEA
DIGITAL